

UNIVERSIDAD TECNOLÓGICA BILINGÜE INTERNACIONAL  
SUSTENTABLE DE PUEBLA  
ESTADO ANALÍTICO DE INGRESOS  
Del 1 de Enero al 31 de Marzo de 2021  
(Cifras en pesos)

| Rubro de Ingresos   | Ingreso<br>Estimado<br>(1) | Ampliaciones y<br>Reducciones<br>(2) | Ingreso<br>Modificado<br>(3=1+2) | Ingreso<br>Devengado<br>(4) | Ingreso<br>Recaudado<br>(5) | Diferencia<br>(6=5-1) |
|---|----------------------------|--------------------------------------|----------------------------------|-----------------------------|-----------------------------|-----------------------|
| IMPUESTOS   | 0.00                       | 0.00                                 | 0.00                             | 0.00                        | 0.00                        | 0.00                  |
| CUOTAS Y APORTACIONES DE SEGURIDAD SOCIAL   | 0.00                       | 0.00                                 | 0.00                             | 0.00                        | 0.00                        | 0.00                  |
| CONTRIBUCIONES DE MEJORAS   | 0.00                       | 0.00                                 | 0.00                             | 0.00                        | 0.00                        | 0.00                  |
| DERECHOS  | 1,568,672.00               | 0.00                                 | 1,568,672.00                     | 0.00                        | 0.00                        | -1,568,672.00         |
| PRODUCTOS   | 0.00                       | 26.66                                | 26.66                            | 262.30                      | 262.30                      | 262.30                |
| APROVECHAMIENTOS  | 0.00                       | 0.00                                 | 0.00                             | 0.00                        | 0.00                        | 0.00                  |
| INGRESOS POR VENTAS DE BIENES, PRESTACIÓN DE SERVICIOS Y OTROS INGRESOS                                 | 518,350.00                 | 0.00                                 | 518,350.00                       | 28,982.00                   | 28,982.00                   | -489,368.00           |
| PARTICIPACIONES, APORTACIONES, CONVENIOS, INCENTIVOS DERIV. DE LA COLAB. FISCAL Y FONDOS DIST. DE APORT | 0.00                       | 0.00                                 | 0.00                             | 0.00                        | 0.00                        | 0.00                  |
| TRANSFERENCIAS, ASIGNACIONES, SUBSIDIOS Y SUBVENCIONES, Y PENSIONES Y JUBILACIONES                      | 11,824,670.00              | 0.00                                 | 11,824,670.00                    | 2,921,288.85                | 2,921,288.85                | -8,903,381.15         |
| INGRESOS DERIVADOS DE FINANCIAMIENTOS   | 0.00                       | 0.00                                 | 0.00                             | 0.00                        | 0.00                        | 0.00                  |
| TOTAL   | 13,911,692.00              | 26.66                                | 13,911,718.66                    | 2,950,533.15                | 2,950,533.15                | 0.00                  |
|   |                            |                                      |                                  | Ingresos Excedentes         |                             | 0.00                  |

UNIVERSIDAD TECNOLÓGICA BILINGÜE INTERNACIONAL  
SUSTENTABLE DE PUEBLA  
ESTADO ANALÍTICO DE INGRESOS  
Del 1 de Enero al 31 de Marzo de 2021  
(Cifras en pesos)

| Estado Analítico de Ingresos<br>Por Fuente de Financiamiento  | Ingreso<br>Estimado<br>(1) | Ampliaciones/<br>Reducciones<br>(2) | Ingreso<br>Modificado<br>(3=1+2) | Ingreso<br>Devenido<br>(4) | Ingreso<br>Recaudado<br>(5) | Diferencia<br>(6=5-1) |
|---|----------------------------|-------------------------------------|----------------------------------|----------------------------|-----------------------------|-----------------------|
| INGRESOS DEL PODER EJECUTIVO FEDERAL O ESTATAL Y<br>DE LOS MUNICIPIOS   |                            |                                     |                                  |                            |                             |                       |
| IMPUESTOS   | 0.00                       | 0.00                                | 0.00                             | 0.00                       | 0.00                        | 0.00                  |
| CUOTAS Y APORTACIONES DE SEGURIDAD<br>SOCIAL  | 0.00                       | 0.00                                | 0.00                             | 0.00                       | 0.00                        | 0.00                  |
| CONTRIBUCIONES DE MEJORAS   | 0.00                       | 0.00                                | 0.00                             | 0.00                       | 0.00                        | 0.00                  |
| DERECHOS  | 0.00                       | 0.00                                | 0.00                             | 0.00                       | 0.00                        | 0.00                  |
| PRODUCTOS   | 0.00                       | 0.00                                | 0.00                             | 0.00                       | 0.00                        | 0.00                  |
| APROVECHAMIENTOS  | 0.00                       | 0.00                                | 0.00                             | 0.00                       | 0.00                        | 0.00                  |
| PARTICIPACIONES, APORTACIONES, CONVENIOS,<br>INCENTIVOS DERIV. DE LA COLAB. FISCAL Y<br>FONDOS DIST. DE APORT   | 0.00                       | 0.00                                | 0.00                             | 0.00                       | 0.00                        | 0.00                  |
| TRANSFERENCIAS, ASIGNACIONES, SUBSIDIOS<br>Y SUBVENCIONES, Y PENSIONES Y<br>JUBILACIONES  | 0.00                       | 0.00                                | 0.00                             | 0.00                       | 0.00                        | 0.00                  |
| INGRESOS DE LOS ENTES PÚBLICOS DE LOS PODERES<br>LEGISLATIVO Y JUDICIAL, DE LOS ÓRGANOS AUTÓNOMOS<br>Y DEL SECTOR PARAESTATAL O PARAMUNICIPAL, ASÍ COMO<br>DE LAS EMPRESAS PRODUCTIVAS DEL ESTADO | 2,343,020.00               | 26.66                               | 12,343,046.66                    | 2,950,533.15               | 2,950,533.15                | -9,392,486.85         |
| CUOTAS Y APORTACIONES DE SEGURIDAD<br>SOCIAL  | 0.00                       | 0.00                                | 0.00                             | 0.00                       | 0.00                        | 0.00                  |
| PRODUCTOS   | 0.00                       | 26.66                               | 26.66                            | 262.30                     | 262.30                      | 262.30                |
| INGRESOS POR VENTAS DE BIENES,<br>PRESTACIÓN DE SERVICIOS Y OTROS INGRESOS  | 518,350.00                 | 0.00                                | 518,350.00                       | 28,982.00                  | 28,982.00                   | -489,368.00           |
| TRANSFERENCIAS, ASIGNACIONES, SUBSIDIOS<br>Y SUBVENCIONES, Y PENSIONES Y<br>JUBILACIONES  | 11,824,670.00              | 0.00                                | 11,824,670.00                    | 2,921,288.85               | 2,921,288.85                | -8,903,381.15         |

UNIVERSIDAD TECNOLÓGICA BILINGÜE INTERNACIONAL  
SUSTENTABLE DE PUEBLA


ESTADO ANALÍTICO DE INGRESOS


Del 1 de Enero al 31 de Marzo de 2021


(Cifras en pesos)

| Estado Analítico de Ingresos<br>Por Fuente de Financiamiento | Ingreso<br>Estimado<br>(1) | Ampliaciones/<br>Reducciones<br>(2) | Ingreso<br>Modificado<br>(3=1+2) | Ingreso<br>Devengado<br>(4) | Ingreso<br>Recaudado<br>(5) | Diferencia<br>(6=5-1) |
|--|----------------------------|-------------------------------------|----------------------------------|-----------------------------|-----------------------------|-----------------------|
| INGRESOS DERIVADOS DE FINANCIAMIENTO                         | 0.00                       | 0.00                                | 0.00                             | 0.00                        | 0.00                        | 0.00                  |
| INGRESOS DERIVADOS DE FINANCIAMIENTOS                        | 0.00                       | 0.00                                | 0.00                             | 0.00                        | 0.00                        | 0.00                  |
| TOTAL  | 12,343,020.00              | 26.66                               | 12,343,046.66                    | 2,950,533.15                | 2,950,533.15                |                       |
|  |                            |                                     |                                  |                             | Ingresos Excedentes         | 0.00                  |

Bajo protesta de decir verdad declaramos que los Estados Financieros y sus notas,  
son razonablemente correctos y son responsabilidad del emisor.

  
MTRA. ERIKA TORRES SANCHEZ  
RECTORA

  
C. P. SYNDI HERNÁNDEZ CASTRO  
SECRETARÍA DE ADMINISTRACIÓN Y FINANZAS

  
L. C. MARY CRUZ ESPINOZA GALICIA  
JEFE DE DEPARTAMENTO DE F. H. F. Y C.